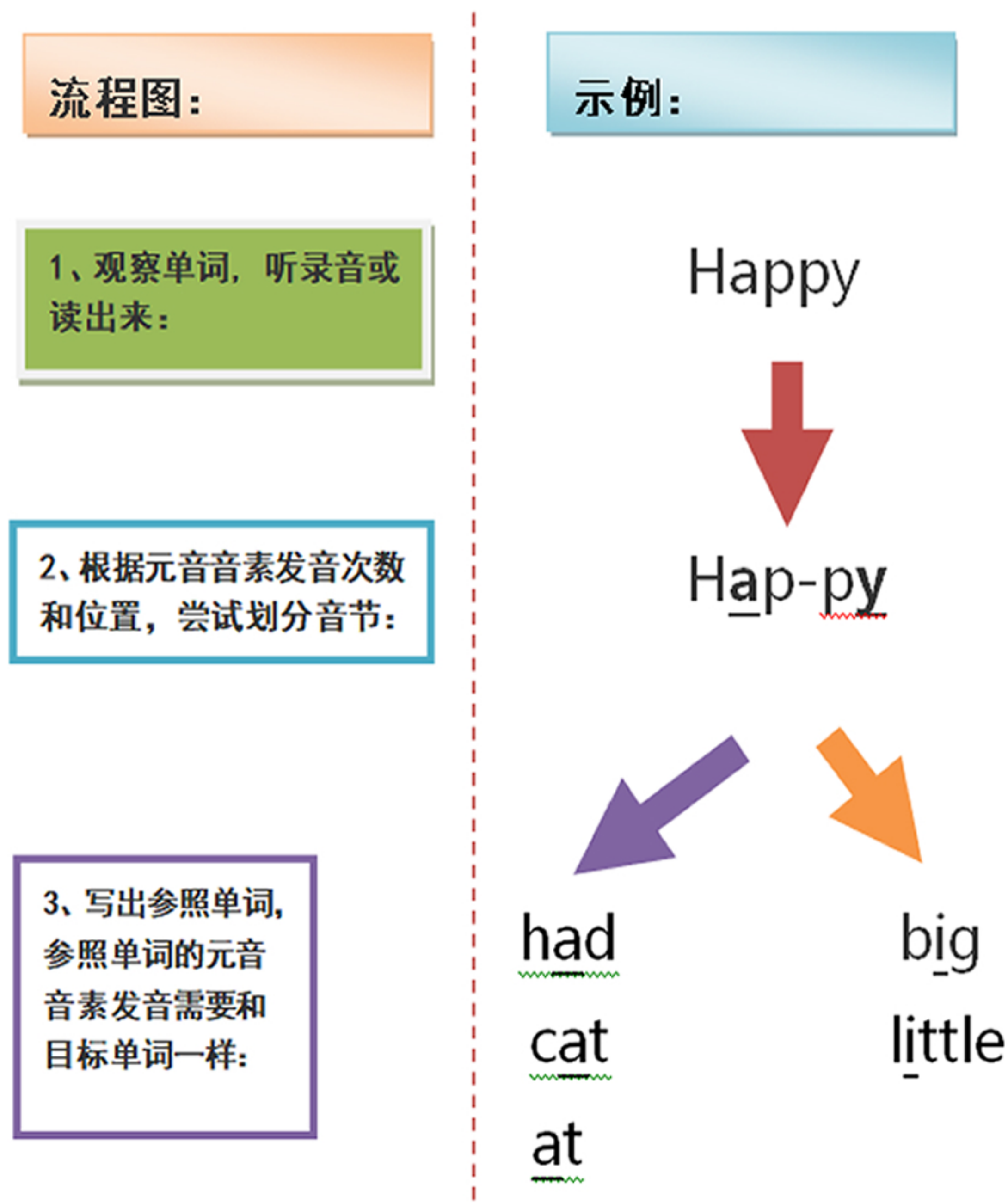


# 《英语音标精练+实战》说明：

- 1、本系列音标练习题专为国内英语学习者设计。通过音节、重音和拼读三个维度入手，最终实现在“不背诵音标表”的前提下，掌握音标拼读的技能练习。
- 2、拼读与解码练习，按以下流程进行。

## 拼读与解码练习示例一：解码练习。

当遇到你认识的单词时，按以下步骤进行解码





# 《英语音标精练+实战》说明:

## 拼读与解码练习示例二: 拼读练习

当遇到你不认识的单词时, 按以下步骤进行解码与拼读

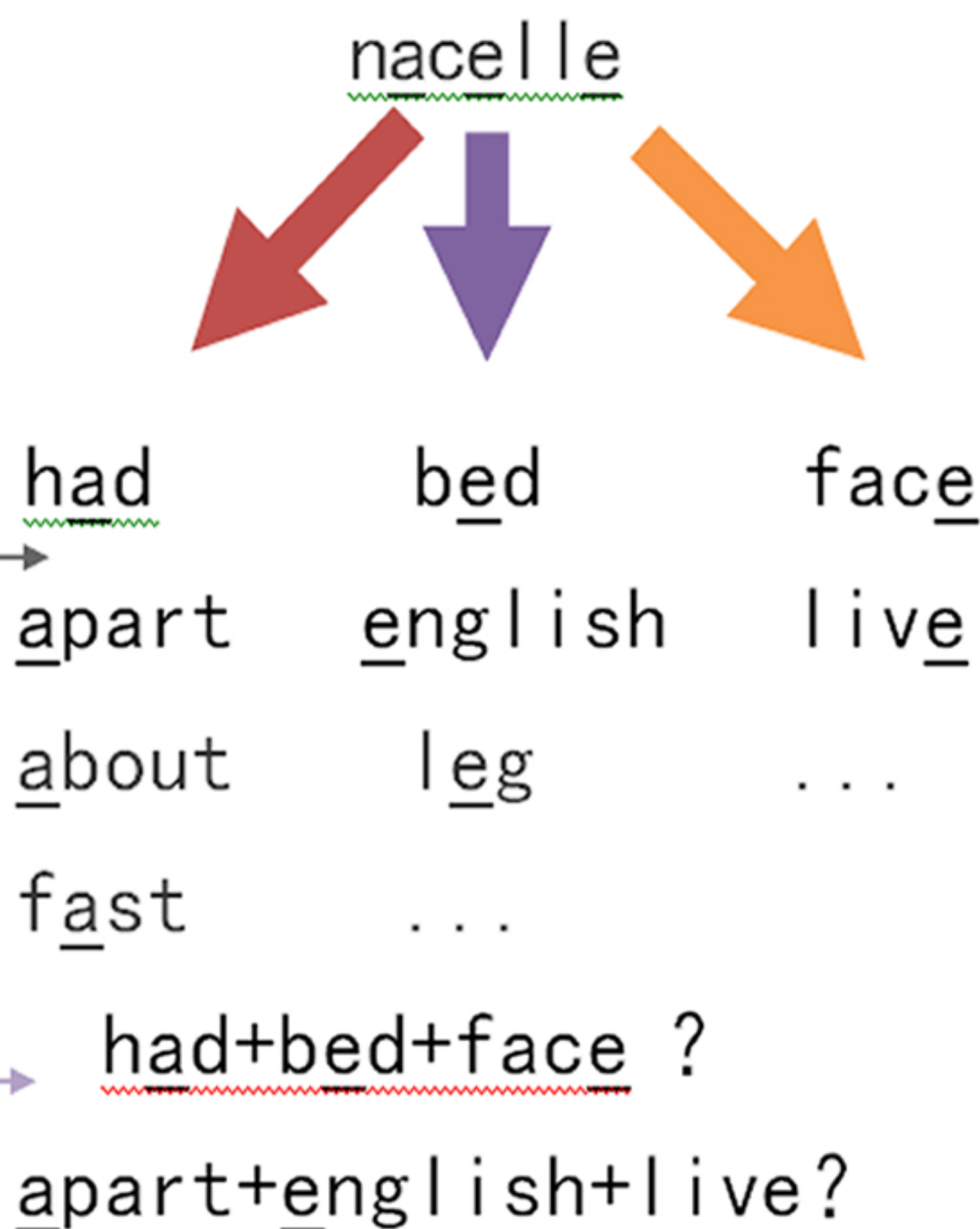
### 流程图:

1、观察单词, 查看其元音、辅音组合形态, 分析元音音素。

2、根据每个元音音素, 尝试写出多个不同的参照单词。参照单词是你会背的单词。

3、根据参照单词元音音素的发音, 尝试读出新单词的发音, 看哪一种组合最流畅、最自然

### 示例:



微信扫一扫听音频



更多资料加微信




Name: \_\_\_\_\_ Grade: \_\_\_\_\_ School: \_\_\_\_\_

Timing: \_\_\_\_\_ Date: \_\_\_\_\_

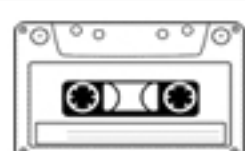
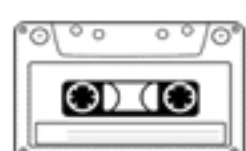
# I Can Read 02



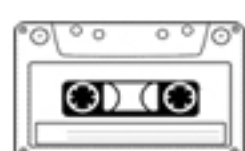
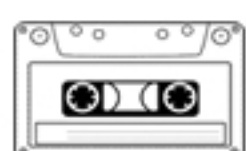
一、音节练习。听录音，判断录音中三个单词的音节数量。



二、发音练习：听录音，找出录音中发音不同的单词。



三、解码练习：听录音，按照拼读和解码步骤进行解码，写出三个单词的参照单词。



四、拼读练习：下面给出了一个陌生单词，请按拼读和解码步骤进行拼读：

mayan

微信扫一扫听音频

